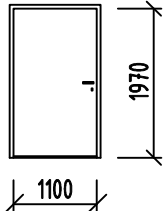
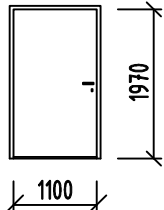
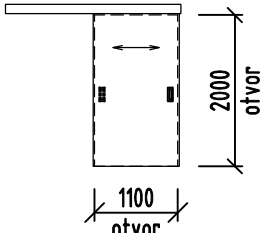
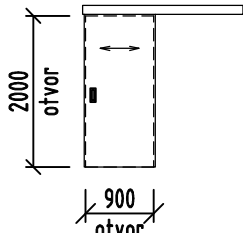
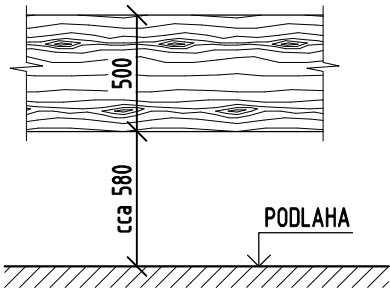
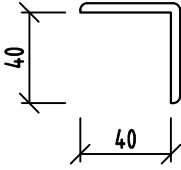
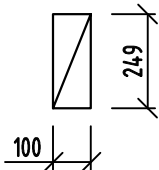
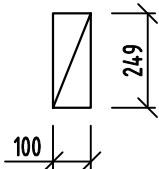
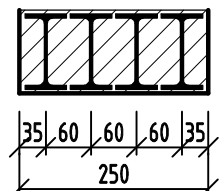
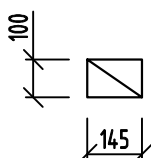


označení	schema		popis	2 NP	3 NP	4 NP	celkem
D1	L		dveře protipožární: materiál - dřevo vnitřní, hladké, jednokřídlové požární odolnost EW30DP3 kování klika-klika, včetně zámku rám-rámová konstrukce z masivního borového dřeva s vnitřní požární výplní obvodová zpevňovací páska povrchová úprava - fólie bílá včetně ocelové zárubně barva dle stávajících zárubní automatický padací prah, typ pro protipožární dveře - zafrézovaný rozměr : 1100 x 1970 mm (průchod v zárubni)	2	2	2	6
	P			1	1	1	3
D2	L		vnitřní dveře: materiál - dřevo hladké, plné, dýhované, jednokřídlové výplň - odlehčená DTD deska kování klika-klika, včetně zámku včetně ocelové zárubně barva dle stávajících zárubní	1	1	1	3
	P			1	1	1	3
D3			posuvné dveře na stěnu: materiál - dřevo hladké plné křídlo z MDF dřevotřísky, barva bílá univerzální sada pro oba směry posouvání včetně zápusťného úchytu (montáž na stranu dle směru posouvání) posuvný systém obsahuje: - kolejnice s pojezdovými kolečky a krycí lištou - dorazový a vodící prvek - kotvicí prvky rozměr : 1100 x 2000 mm (průchod)	4	4	4	12
D4			posuvné dveře na stěnu: materiál - dřevo hladké plné křídlo z MDF dřevotřísky, barva bílá univerzální sada pro oba směry posouvání včetně zápusťného úchytu (montáž na stranu dle směru posouvání) posuvný systém obsahuje: - kolejnice s pojezdovými kolečky a krycí lištou - dorazový a vodící prvek - kotvicí prvky rozměr : 900 x 2000 mm (průchod)		1	1	2
POZNÁMKY: Před zadáním dveří do výroby je nutno zaměřit skutečné rozměry ve stěnách.							

označení	schema	popis	1NP	2NP	3NP	4NP	celkem
T1		<p>Ochranná deska na stěny Materiál: dřevovláknitá deska MDF Dekor: dle stávajícího nábytku Včetně ohraňování a kotvení</p> <p>rozměr : výška - 500 mm tl. 18 mm</p>		50,4 m	63 m	63 m	176,4 m
T2		<p>Rohová ochranná lišta - dřevěný masiv (smrk) Povrchová úprava - matný lak Barva - přizpůsobit nábytku v místnosti Dodání včetně kotvicích prvků</p> <p>rozměr : 40x40x2000 m</p>	4	17	17	17	55

označení	schema	popis	1NP	2NP	3NP	4NP	celkem
X1		pórobetonový nenosný překlad rozměr : šířka - 100 mm výška - 249 mm délka - 1250 mm	0		1	1	2
X2		pórobetonový nenosný překlad rozměr : šířka - 100 mm výška - 249 mm délka - 1500 mm	0	8	8	8	24
X3		ocelový překlad 4x válcovaný profil IPE 100 hmotnost: 8,1 kg/m hmotnost 1 ks překladu: 4x12,96=51,84 kg rozměr : výška 100 mm délka 1 ks - 1,60 m	0	4	5	5	14
X4		keramobetonový nenosný plochý překlad uložený na výšku rozměr : šířka - 145 mm výška - 100 mm délka - 1750 mm (max. světlost otvoru 1500 mm)	1	0	0	0	1